

Microsoft365 多要素認証設定 申請

多要素認証とは

- 異なる認証要素を2つ以上組み合わせて認証する方法です。具体的にはメールアドレスとパスワード認証の他に、スマートフォンアプリなどによる認証を組み合わせることで安全性を高める機能です。
- 國學院大學に在籍している学生・教職員は、後述する申請をすることによって利用が可能です。

手順

Microsoft Authenticator アプリのインストール

お使いのスマートフォンに合わせたアプリストアで「Microsoft Authenticator」と検索してインストール。

- iPhoneの方はApp Storeでインストール
- Androidの方はPlay Storeでインストール



多要素認証の利用申請


「國學院大學 SharePoint」へアクセスし「多要素認証フォーム」を申請。

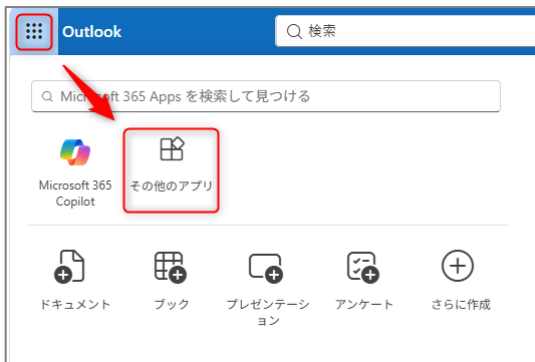
- 「多要素認証フォーム」申請までのながれ。
- 以下リンクから申請を行う。
[多要素認証申請](#)


※Ctrlキーを押しながらリンクをクリックしてもサイトが開かない場合、以下の手順でポータルサイト内からアクセスしてください。

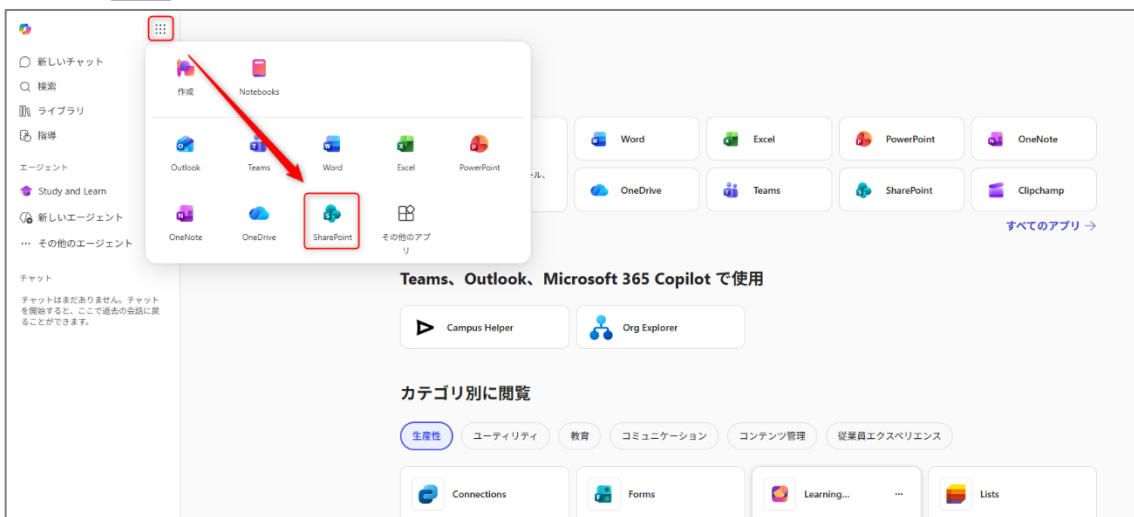
1. K-SMAPY IIにログインして、トップページ左下にある「Office365 メールシステム」をクリック。
(K-SMAPY IIへログインできない方は検索サイトにてWeb版Outlookを検索し直接アクセス)



2. Web 版 Outlook 起動後、画面左上の  をクリックし「その他のアプリ」をクリック。



3.  をクリックし SharePoint をクリック。



4. SharePoint へログインして、トップページ左にある「チームサイト」をクリック。



4. 「大学からのお知らせ」をクリック。



5. 下方にスクロールし、「情報センター」をクリック。



6. 多々要素認証申請をクリック。



7. 「多要素認証申請」フォームが起動する。

フォーム上部の説明を確認し、必要事項を入力して送信をクリック。

1. 氏名 *
 本人以外の申請はできません。
 多要素認証が有効になると次回のサインインの際、認証方法の設定が必要になります。

2. 多要素認証について理解しています。 *
 多要素認証についてよくわからない場合は以下を参照して再度申請してください。
 <https://support.microsoft.com/ja-jp/office/microsoft-authenticator-%E3%81%A7-microsoft-authenticator-%E3%82%92%E4%BD%8F%E7%94%A8%E3%81%99%E3%82%88365-1412611f-ad8d-43ab-807c-7965e5155411>

はい

3. 認証アプリを準備しました。(SMSで利用します。) *
 認証はMicrosoftのAuthenticatorアプリで行います。事前にスマートフォンでアプリのインストールを行ってください。SMS (スマートフォンへ認証コードをショートメッセージとして送信する) で利用する場合は必要ありません。

はい

Microsoft Authenticator以外の認証を利用する設定をしました。

自分の回答についての確認メールを受け取る

多要素認証の登録について

・アプリ (Authenticator) で登録したい場合

→ 「2_【専任版】Microsoft365 多要素認証設定_Authenticator.docx」へ進んでください

・電話番号/SMS コードで登録したい場合

→ 「3_【専任版】Microsoft365 多要素認証設定_SMS コード.docx」へ進んでください

※スマートフォンをお持ちでない場合は電話番号/SMS コードで登録の手順へ進んでください

ご不明点がある場合は IT サポート室までお問い合わせください。

it-support@kokugakuin.ac.jp

●渋谷 IT サポート室：学術メディアセンター4階

●たまプラーザ IT サポート室：1号館2階